

# TUININSPIRATIE



**cūbo**wood  
stijlvol. modern. modulair.



### Kliksysteem

Uniek is de toepassing van zogenaamde zwaluwstaart-verbindingen die een solide constructie verzekeren. Het uiterst handig kliksysteem is hét kenmerk van CUBOWOOD. Dankzij dit gebruiksvriendelijke opbouwsysteem is de carport makkelijk te plaatsen. Voor de doe-het-zelvers onder ons volstaat een minimum aan gereedschap om een verzekerd resultaat te bekomen.

### Modern

De algemene trend van tuinmeubilair van dit moment is om alles strak te houden. Het CUBOWOOD gamma gaat mee met deze evolutie doordat het strakke design zeer modern oogt.

### Zwart gekleurd design

Voor een smaakvolle en nietalledaagse tuin kan u sedert 2017 eveneens opteren voor een zwart gekleurde CUBOWOOD met prachtige jaloezie wanden in dezelfde kleur.

### Uitbreidingsmogelijkheden

De CUBOWOOD met horizontale wanden heeft een hoogte van 2,35 m of 2,60 m. De wanden bestaan uit planken van 28 mm dik met tand en groef. Dankzij het modulaire systeem zijn ontelbare combinaties te verwezenlijken. Zo kan u een carport of tuinhuis uitbreiden met een berging, terras, fietsenstalling of technische ruimte voor bijvoorbeeld zwembad, de mogelijkheden zijn legio.

### Drukgeïmpregneerd hout

Het hout is drukgeïmpregneerd met het milieuverantwoord middel Tanalithe E. Door deze verduurzaming vergt het hout minder onderhoud en heb je een flinke voorsprong op bijvoorbeeld tuinhuizen in blank hout. Desgewenst kan het hout voorzien worden van een goede afwerking, in alle mogelijke kleuren, zoals Restol, een waterwerende, weersbestendige houtolie.

**cūbō**wood

stijlvol. modern. modulair.

Uw verdeler

Wijzigingen model, evenals druk- en zetfouten zijn voorbehouden.



**AANRADER!**

**RESTOL houtolie**

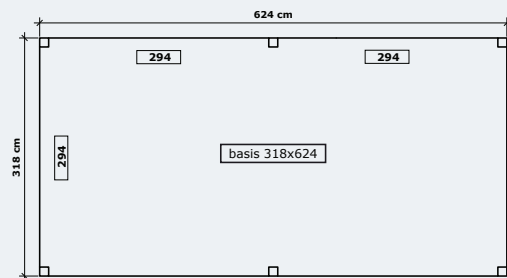
De perfecte bescherming in alle seizoenen.

# Cubowood voorbeelden

**Carport 318x624cm**



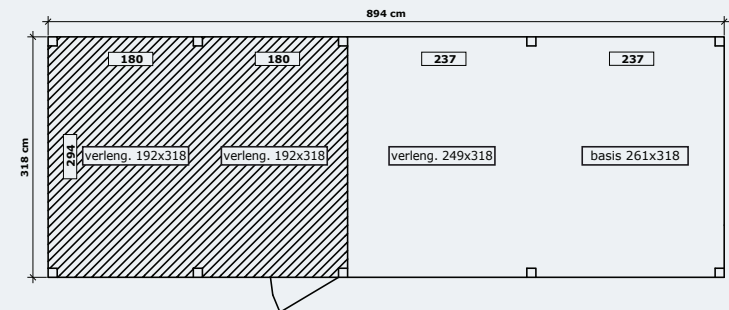
1 basis 318x624 (12+294+12/12+294+12+294+12) = 12 schoren



**Berging en veranda 318 x 894 cm (zonder vloer)**



1 basis 261x318 (12+237+12/12+294+12) = 1 verlenging 249x318 (237+12/12+294+12) = 2 verlenging 192x318 (180+12/12+294+12) = 3 wand 180 zonder raam = 1 wand 180 wand zonder raam (90) + deur (90) = 2 wand 237 zonder raam = 2 wand 294 zonder raam = 1 bovenstuk horizontaal 294 = 2 bovenstuk horizontaal 237 = 1 ligger tussenwand 294



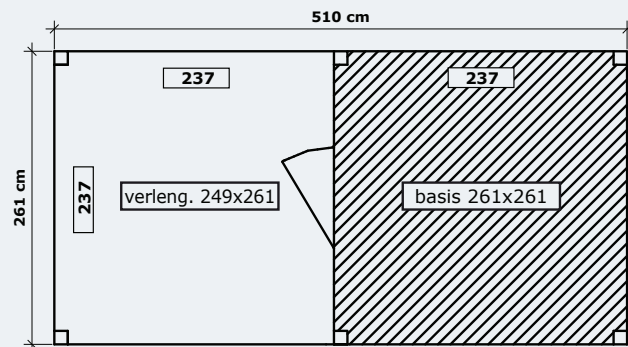


# Cubowood voorbeelden

**Berging en veranda 261 x 510 cm** (zonder vloer)



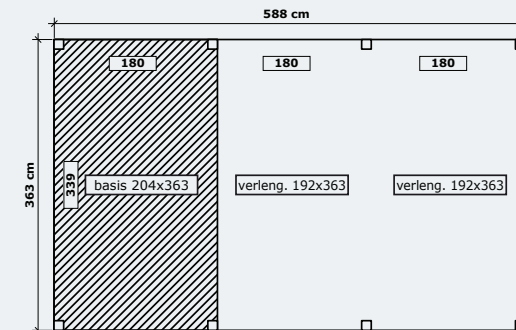
1 basis 261x261 (12+237+12/12+237+12) – 1 verlenging 249x261 (237+12/12+237+12) – 1 ligger tussenwand 237 – 2 wand 237 zonder raam – 2 wand 237 met klein raam – 1 wand 237 met deur (90) + 2x wand klein raam (2x73,5)



**Tuinhuis 363 x 588 cm**



1 basis 204x363 (12+180+12/12+339+12) – 2 verlenging 192x363 (180+12/12+339+12) – 4 schoren – 1 ligger tussenwand 339 – 3 wand 180 zonder raam – 1 wand 180 met klein raam (90) + deur (90) – 2 wand 339 zonder raam (147) + paal + wand zonder raam (180)






### Zonneterras 318 x 510 cm met schaduwdoek

Open en dicht te schuiven met bijgeleverde ophang- en katrolenset. Het doek heeft een bescherming van 90% - 95% tegen UV-straling en is verkrijgbaar in drie kleuren.



Gebroken wit



Zand



Antraciet





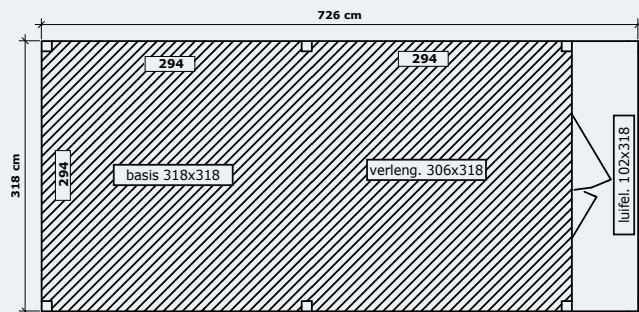


# Cubowood voorbeelden

## Tuinhuis met luifel 726 x 318 cm



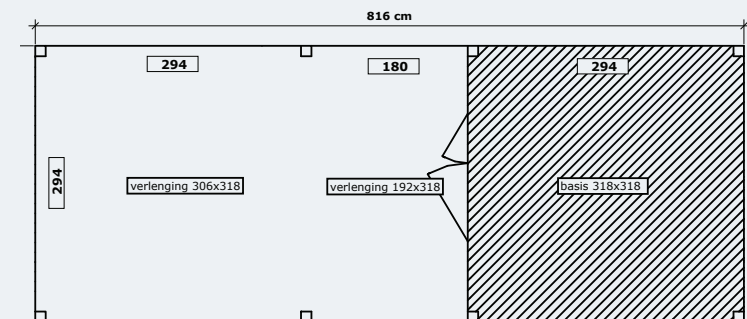
1 Basis 318x318 (12+294+12/12+294+12) – 1 Verlenging 306x318 (294+12/12+294+12) – 1 Luifel 102x318 – 1 Wand 294 type 3 met dubbel deur (147) + 2x wanden (73,5) – 5 Wand 294 type 3 – 2 Meerprijs voor mat raam



## Tuinhuis met jaloeziewanden met heldere ramen 318 x 816 cm



1 Basis 318x318 (12+294+12/12+294+12) – 1 Verlenging 192x318 (180+12/12+294+12) – 1 Verlenging 306x318 (294+12/12+294+12) – 1 Ligger tussenwand jaloezie 294 – 3 Wand 294 (type 3) – 2 Meerprijs voor helder raam (voor wand 294) – 1 Wand 294 (type 3) met dubbel deur + 2x wand 73,5 – 1 Wand 294 (type 2) – 1 Wand 180 (type 2) – 2 Bovenstuk jaloezie 294 – 1 Bovenstuk jaloezie 180



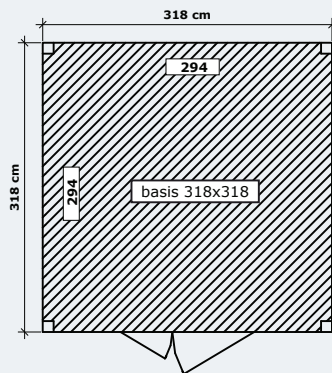


# Cubowood voorbeelden

## Tuinhuis met jaloeziewanden 318 x 318 cm



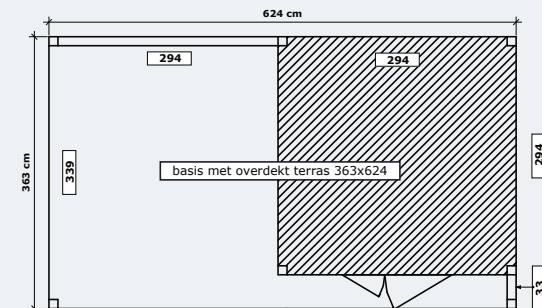
1 Basis 318x318 (12+294+12/12+294+12) - 3 Wand 294 (type 3) - 1 Wand 294 (type 3) met dubbel deur 147 + 2x wanden 73,5



## Tuinhuis met overdekt terras (jaloeziewanden) 363 x 624 cm



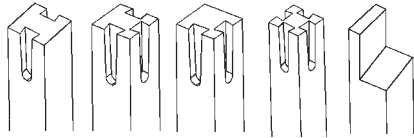
1 Basis 363x624 met overdekt terras, tuinhuis rechts (12+339+12/12+294+12+294+12) - 3 Wand 294 (type 3) - 1 Wand 294 (type 3) met dubbel deur + 2x wanden 73,5 - 1 Wand 33 (type 4) - 1 Wand 294 (type 4) - Bovenstuk jaloezie 339 - Bovenstuk jaloezie 600



# Cubowood onderdelen

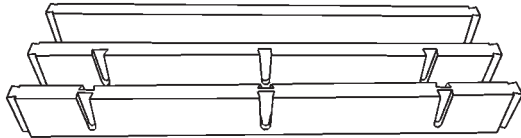
- 1 Palen** 120 x 120 x 2300 mm (bij hoogte 235 cm)  
**Palen** 120 x 120 x 2550 mm (bij hoogte 260 cm)

Tussenpaal  
 T-Paal  
 Hoekpaal  
 Kruispaal  
 Paal extra steun

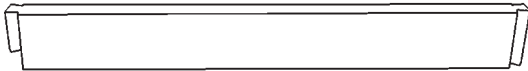


- 2 Draagbalken** 60 x 195 mm

Zonder zwaluwstaartpengaten  
 Enkelzijdig zwaluwstaartpengaten  
 Dubbelzijdig zwaluwstaartpengaten

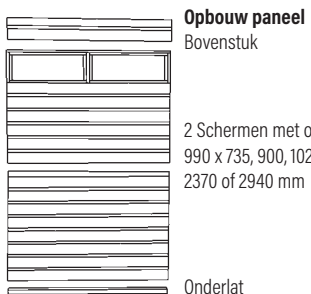


- 3 Liggers** 45 x 120 / 145 mm



- 4 Horizontale wanden** 235 cm

Vervaardigd uit planken van 28 mm met tand en groef.  
 Met en zonder ruit. 1470, 1800, 2370, 2940 mm



**Opbouw paneel**  
 Bovenstuk

2 Schermen met of zonder ruit  
 990 x 735, 900, 1020, 1470, 1800,  
 2370 of 2940 mm

Onderlat

- 5 Scherm voor verhoging naar 260 cm**

Vervaardigd uit planken van 28 mm met tand en groef. 1470, 1800, 2370, 2940 mm



Scherm voor verhoging 990 x 735, 900, 1020,  
 1470, 1800, 2370 of 2940 mm

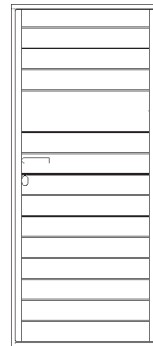


- 6 Lichtkoepel**


Bolvormige acrylaatkoepel - opaal.  
 Grootte: 500 mm x 1100 mm

- 7 Enkele of dubbele deur (rechtsdraaiend)**

Afmeting met omlijsting:  
 2075/2095 x 900 mm

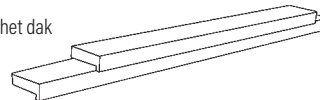


Afmeting met omlijsting:  
 2075/2095 x 1470 mm



- 8 Afdeklát**

Nodig: tweemaal de omtrek van het dak



# Hoe stel ik zelf een Cubowood samen

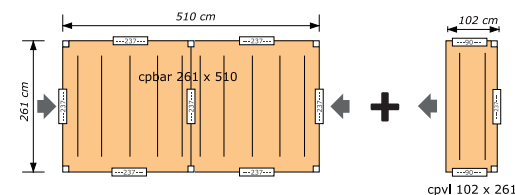
## STAP 1

### Kies een basisgebouw met eventueel verlengingen

Een basisgebouw bestaat uit 2 verschillende hoogtes: **235 cm** en **260 cm**. Een basisgebouw zwart gekleurd bestaat uit 1 hoogte: **235 cm**.

De basisgebouwen kunnen verder uitgebreid worden met één of meerdere verlengingen. Een verlenging past enkel op een basisvorm met dezelfde kleur. Enkel op de plaatsen aangeduid met een pijl ← kan een verlenging aangebouwd worden.

Vanaf **pagina 14** kan u de verschillende basisgebouwen bekijken.



## STAP 2

### Kies bijhorende wanden

Bij basisgebouwen kan u kiezen uit verschillende soorten wanden:

#### 1. Basisgebouw met hoogte 235 cm

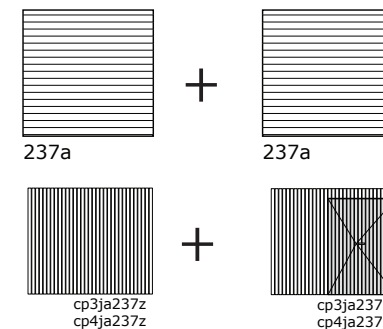
- > Geïmpregneerd hout met horizontale wanden en/of jaloeziewanden
- > Geïmpregneerd hout zwart gekleurd met zwarte jaloeziewanden

#### 2. Basisgebouw met hoogte 260 cm

- > Geïmpregneerd met horizontale wanden

Op de plaatsen waar een kadertje met een afmeting staat bv. ---237--- kan een wand met die afmeting geplaatst worden. Alle verschillende wanden vind je op het overzicht vanaf **pagina 17**.

Als je een scheidingswand in het gebouw voorziet dan heb je hiervoor een ligger tussenwand nodig van dezelfde afmeting. Deze ligger moet apart in de berekening ingevuld worden.



#### REMINDER

Bij een CUBOWOOD met een hoogte van 260 cm met horizontale wanden is een extra scherm voor verhoging nodig. Een CUBOWOOD zwart gekleurd van 235 cm kan u enkel afwerken met zwart gekleurde jaloeziewanden.

## STAP 3

### Bereken de kostprijs

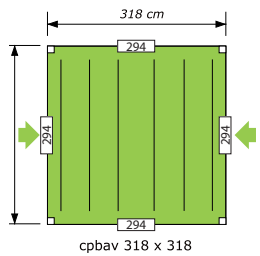
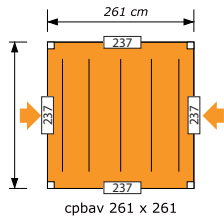
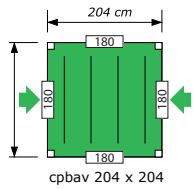
Vul alle onderdelen (basisvorm, verlenging en wanden) in de prijsberekening en bekom zo de totaalprijs. De prijsberekening vindt u op onze website **cubowood.be**. Liggers tussenwand, betonblokken, schoren en paal extra steun moeten extra bijbesteld worden indien nodig.

- > Betonblokken dienen om de palen in de grond te verankeren.
- > Als je wanden openlaat (bvb. Carport) dan moet je schoren gebruiken om de stabiliteit te garanderen.
- > Ligger tussenwand heb je nodig voor scheidingswanden in het gebouw.
- > In een opening kan je een kleinere wand plaatsen en een deel open laten. Hiervoor heb je een paal extra steun nodig.

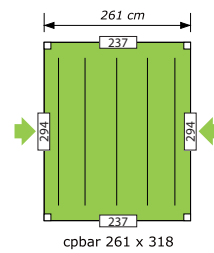
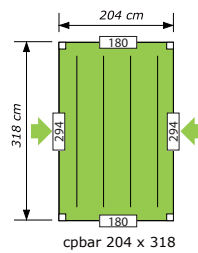
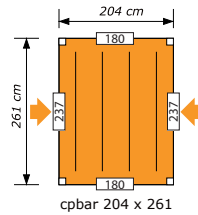


# Basis gebouwen hoogte 235 of 260 cm

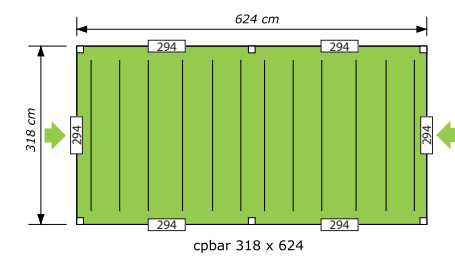
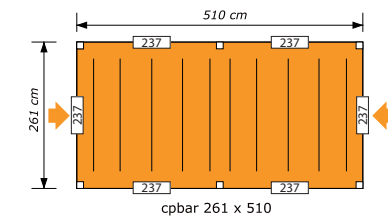
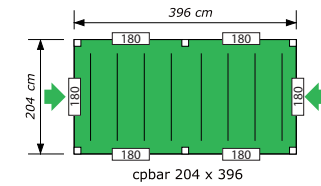
## Vierkant



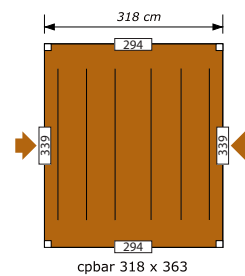
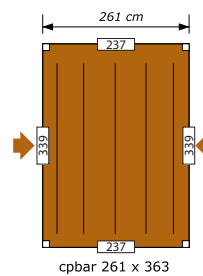
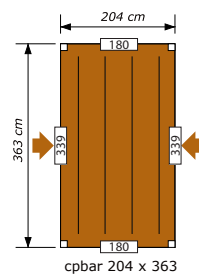
## Rechthoek klein



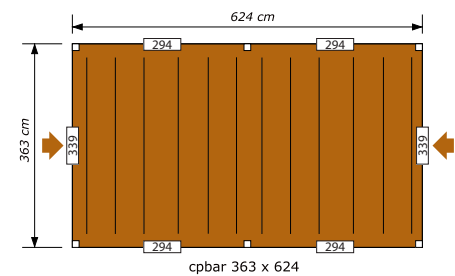
## Rechthoek groot



## Rechthoek klein

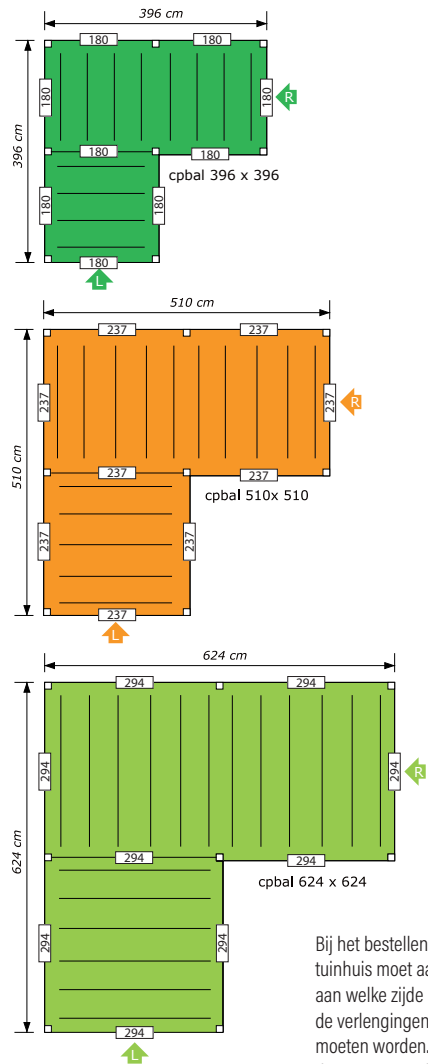


## Rechthoek groot



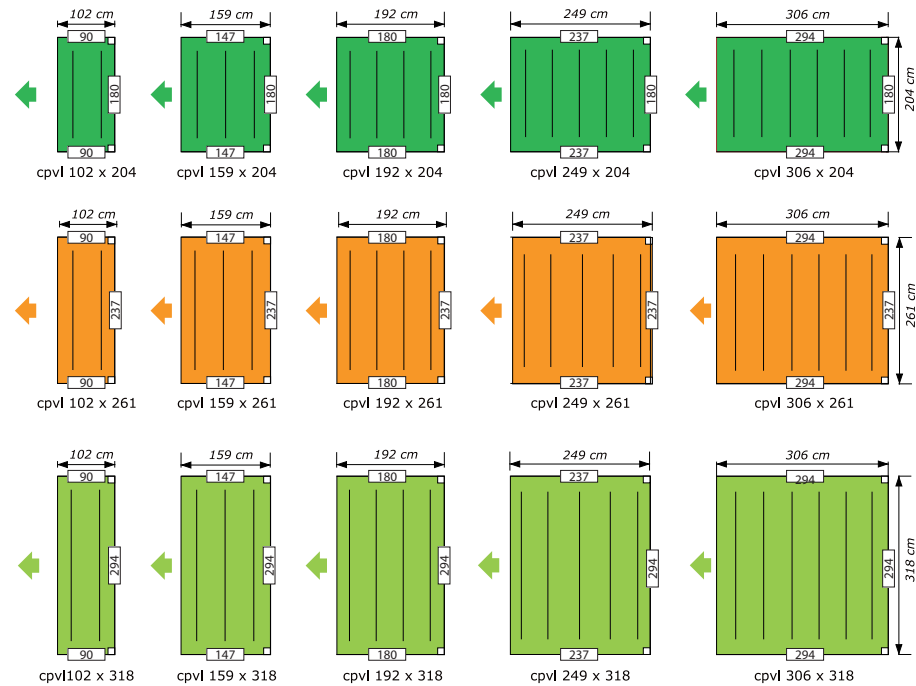
# Verlenging hoogte 235 of 260 cm

## L-vorm

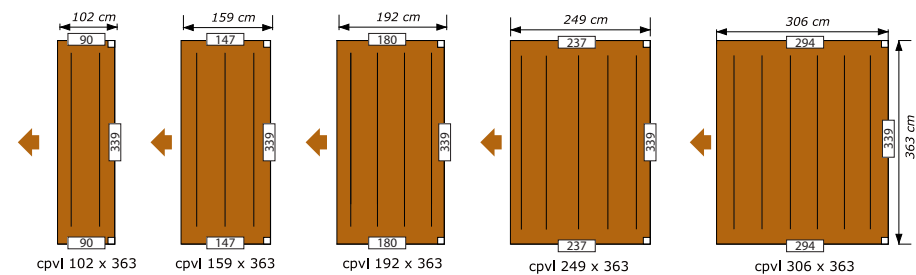


Bij het bestellen van een L-vormig tuinhuis moet aangegeven worden aan welke zijde R(echts) of L(inks) de verlengingen aangebouwd moeten worden. Dit is nodig om de grootte van de rubberfolie te bepalen.

## Verlengingen

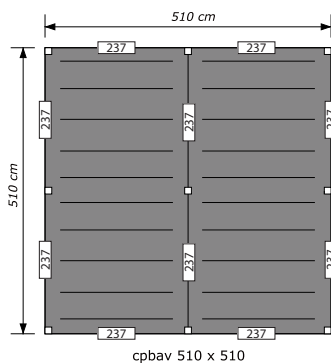
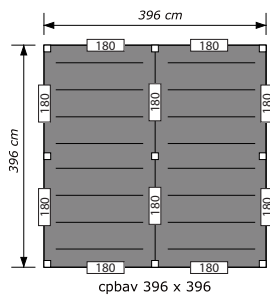


## Rechthoek groot

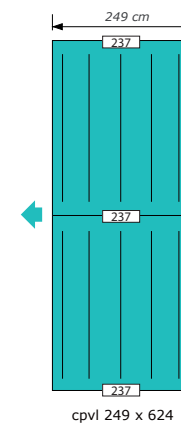
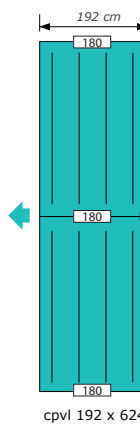
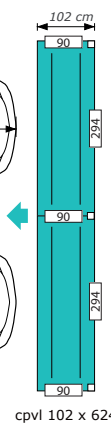
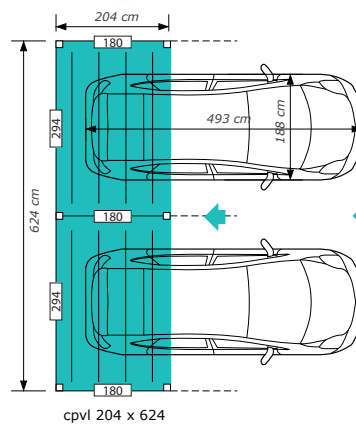


# Basis gebouwen hoogte 235 of 260 cm

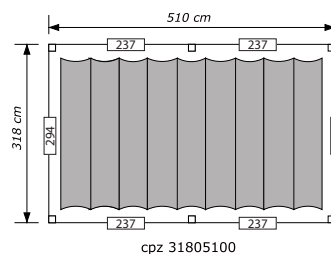
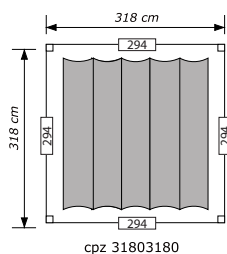
## Vierkant groot




## Rechthoek groot



## Zonneterras

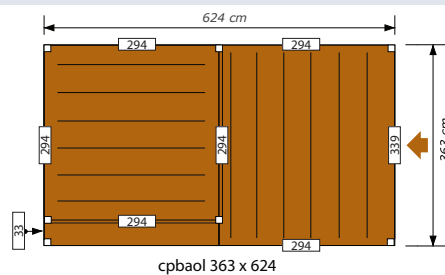
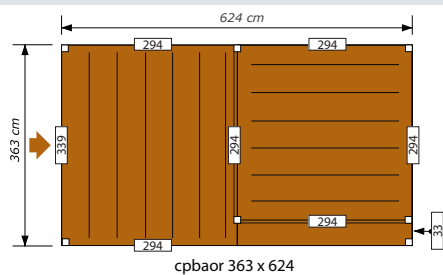


### Kleuren schaduwdoek



**TIP**  
Vraag naar combinatiemogelijkheden van een zonneterras met open of gesloten gebouwen aan uw dealer

## Rechthoek met overdekt terras



## Verlengingen

Mogelijke verlengingen van 102, 159, 192, 249 en 306 cm.

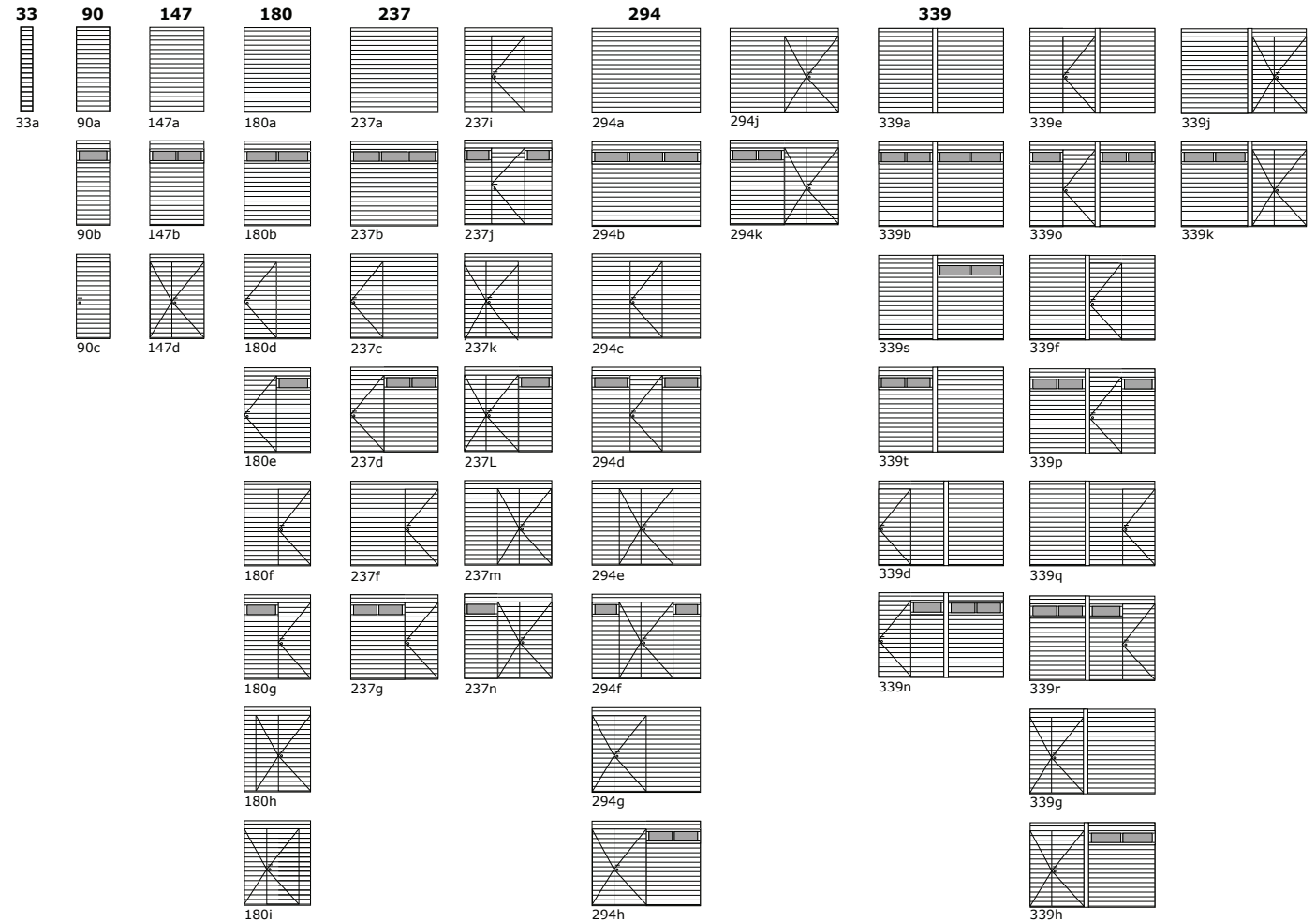
- cpvli 102 x 363
- cpvli 159 x 363
- cpvli 192 x 363
- cpvli 249 x 363
- cpvli 306 x 363





# Horizontale wanden voor hoogte Cubowood van 235 cm, uitbreidbaar naar hoogte Cubowood van 260 cm.

Indien men een wand niet als buitenwand gebruikt, maar als scheidingswand onderin het gebouw, heeft men een ligger tussenwand nodig.









# Scherm voor verhoging van horizontale wanden - hoogte 25 cm

Indien men opteert voor een CUBOWOOD met een hoogte van 260 cm, dan dient men de bijhorend scherm voor verhoging toe te voegen aan de wanden van 235 cm.



# Doorkijk jaloeziewanden voor hoogte CUBOWOOD 235 cm (kunnen niet gebruikt worden bij basisgebouwen van 260 cm) - Beschikbaar in type 1 & 2

90	147	180	237	294	339
					
cp1ja090z cp2ja090z	cp1ja147z cp2ja147z	cp1ja180z cp2ja180z	cp1ja237z cp2ja237z	cp1ja294z cp2ja294z	cp1ja339z cp2ja339z

**TYPE 1**

Doorkijk wand  
28 mm








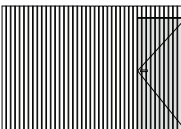



















**TYPE 2**

Doorkijk wand  
28 mm / 18 mm



# Gesloten jaloeziewanden voor hoogte CUBOWOOD 235 cm (kunnen niet gebruikt worden bij basisgebouwen van 260 cm) - Beschikbaar in type 3 & 4

33	90	147	180	237	294	339	339
							
cp3ja033z cp4ja033z	cp3ja090z cp4ja090z	cp3ja147z cp4ja147z	cp3ja180z cp4ja180z	cp3ja237z cp4ja237z	cp3ja294z cp4ja294z	cp3ja339z cp4ja339z	cp3ja339y1 cp4ja339y1
							
	cp3ja090y	cp3ja147x	cp3ja180y cp4ja180y	cp3ja237y1 cp4ja237y1	cp3ja294y cp4ja294y	cp3ja339y1 cp4ja339y1	cp3ja339y1 cp4ja339y1
							
			cp3ja180y cp4ja180y	cp3ja237y1 cp4ja237y1	cp3ja294x1 cp4ja294x1	cp3ja339y2 cp4ja339y2	
							
			cp3ja180x cp4ja180x	cp3ja237x cp4ja237x	cp3ja294x2 cp4ja294x2	cp3ja339x1 cp4ja339x1	cp3ja339x1 cp4ja339x1
							
			cp3ja237x cp4ja237x	cp3ja294x1 cp4ja294x1	cp3ja339x2 cp4ja339x2		

**TYPE 3**

Gesloten wand 28 mm  
/ doek /  
klikplanken 18mm



**TYPE 4**

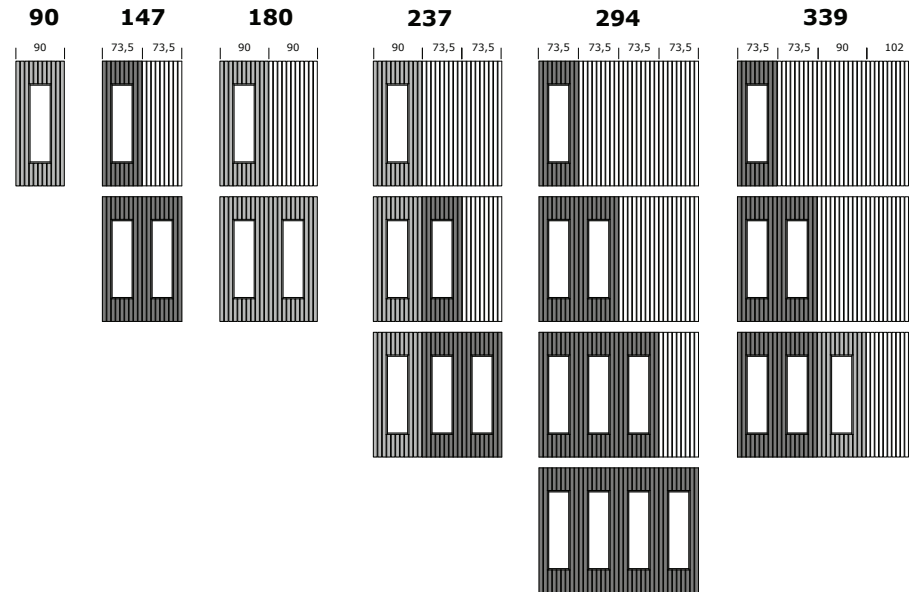
Gesloten wand 28 mm  
/ doek / 18mm



# Jaloeziewanden met raam voor hoogte CUBOWOOD 235 cm (kunnen niet gebruikt worden bij basisgebouwen van 260 cm) - Beschikbaar in type 3 & 4

De volgorde van de panelen is vrij te bepalen.

Gelieve aan te geven in welke deelwand (73,5 of 90) u graag een mat of helder raam wil voorzien.



## TYPE 3

Gesloten wand 28 mm  
/ doek /  
klikplanken 18mm



## TYPE 4

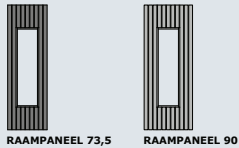
Gesloten wand 28 mm  
/ doek / 18mm



Wanden met raam kunnen vrij samengesteld worden uit:

- gesloten paneel: 73,5 / 90 / 102 cm
- paneel met raam: 73,5 / 90 cm

In het overzicht staat uit welke panelen elke wand is opgebouwd.



# TUININSPIRATIE



**cūbo**wood  
stijlvol. modern. modulair.