



**TUININSPIRATIE**

  
**Cottage Construct**  
TRADITIONELE BIJGEBOUWEN





Uw verdeler

Wijzigingen model, evenals druk- en zetfouten zijn voorbehouden.

Alle COTTAGE bijgebouwen bestaan uit een open hoofdgebouw en een optioneel aanbouw of verlenging en/of achterbouw.

Aan elke zijde kan een paneel (met of zonder raam of deur) geplaatst worden.

Op de volgende bladzijden vindt u enkele voorbeelden van mogelijke combinaties.

De volledige constructie bestaat uit geïmpregneerd tuinhout, zodat u aanzienlijk minder onderhoud heeft aan uw COTTAGE bijgebouw.

De draagconstructie is opgebouwd uit palen van 14,5x14,5 cm en het onderdak uit klikplanken van 19 mm,



**AANRADER!**

**RESTOL houtolie**

De perfecte bescherming  
in alle seizoenen.



# Cottage voorbeelden

**Hoofdgebouw 3 x 3 m plat dak**



1 Hoofdgebouw 3 x 3 m plat dak – 2 Gesloten paneel B –  
1 Paneel B met raam – 1 Paneel B met dubbel deur

**Carport: Hoofdgebouw 3 x 3 m plat dak  
+ verlenging 2,85 x 3 m plat dak**

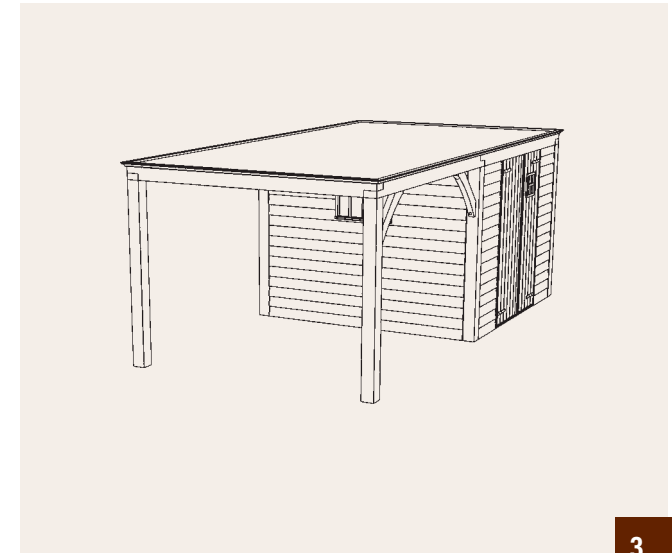
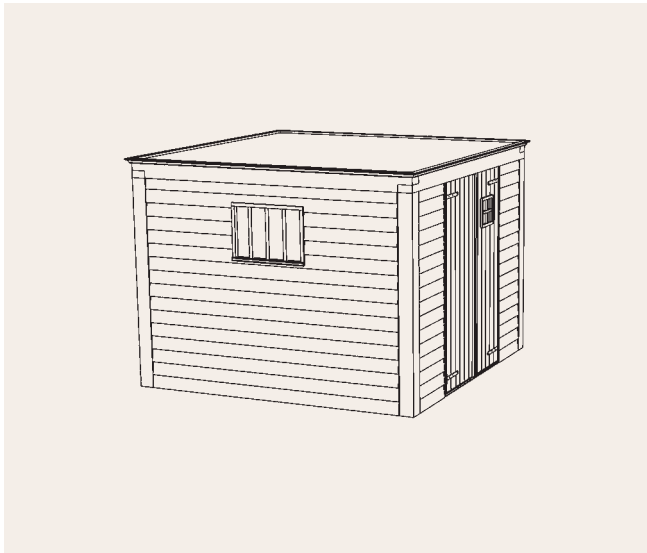


**Carport 3 x 5,85 m** – 1 Hoofdgebouw 3 x 3 m plat dak –  
1 Verlenging 2,85 x 3 m plat dak – 8 Schoren

**Hoofdgebouw 3 x 3 m plat dak  
+ verlenging 2,85 x 3 m plat dak**



**Half open** – 1 Hoofdgebouw 3 x 3 m plat dak – 1 Verlenging 2,85 x 3 m plat dak –  
2 Gesloten paneel B – 1 Paneel B met raam – 1 Paneel B met dubbel deur –  
2 Schoren










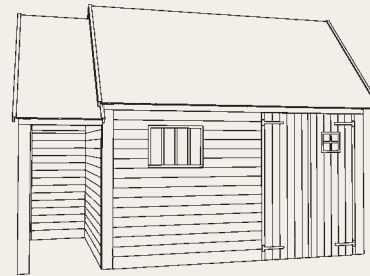
# Cottage voorbeelden

## Hoofdbouw 3 x 3 m met oversteek



- 1 Hoofdbouw 3 x 3 m met oversteek - Cambridge shingels -
- 1 Paneel B met dubbel deur - 1 Gesloten paneel F -
- 1 Paneel F met raam - 1 Gesloten paneel B - 2 Schoren


## Hoofdbouw 3,9 x 3 m + aanbouw 1,045 x 3 m



- 1 Hoofdbouw 3,9 x 3 m - Cambridge shingels -
- 1 Aanbouw 1,045 x 3 m - Cambridge shingels - 1 Paneel A met raam en dubbel deur - 1 Gesloten paneel B - 1 Paneel B met raam -
- 1 Gesloten paneel A - 1 Gesloten paneel E laag -
- 14 Losse gevelplanken (L= 0,90m)




## Hoofdbouw 3 x 3 m + verlenging 2,85 x 3 m




- 1 Hoofdbouw 3 x 3 m - Cambridge shingels -
- 1 Verlenging 2,85 m x 3 m - Cambridge shingels -
- 4 Gesloten panelen B - 4 Schoren

## Hoofdbouw 3,9 x 3 m + aanbouw 2,5 m x 3 m



- 1 Hoofdbouw 3,9 x 3 m - Cambridge shingels -
- 1 Aanbouw 2,5 m x 3 m - Cambridge shingels -
- 1 Gesloten paneel C - 1 Paneel C met raam - 1 Gesloten paneel D -
- 1 Paneel B met enkel deur - 6 Schoren

## Hoofdbouw 3,9 x 3 m + aanbouw 2,5 m x 3 m



- 1 Hoofdbouw 3,9 x 3 m - Cambridge shingels -
- 1 Aanbouw 2,5 m x 3 m - Cambridge shingels -
- 1 Gesloten paneel A - 1 Paneel A met raam en dubbel deur -
- 2 Gesloten panelen B - 6 Schoren

















## Achterbouw

- 1,65 x 3 m
- 1,65 x 3,9 m

Module om een cottage gebouw uit te breiden en een andere look te geven. Kan ook aan een bestaande cottage geplaatst worden.



## Zijbouw

- 1,05 x 3 m
- 1,05 x 3,9 m

Module om een cottage gebouw uit te breiden langs links of rechts.



## Zoldering

- 2,70 x 1,50 m voor cottage 3,00 m
- 3,60 x 1,50 m voor cottage 3,90 m



## Cambridge shingles

Gebouwen met zadeldak kunnen afgewerkt worden in 4 kleuren van Cambridge shingles:

Cambridge 49  
Ceder

Cambridge 50  
Leisteen

Cambridge 55  
Rivièra

Cambridge 52  
Dual black









# Cottage voorbeelden

## Hoofdgebouw 3,9 x 3,9 m




1 Hoofdgebouw 3,9 x 3,9 m - Cambridge shingel -  
3 Gesloten panelen A - 1 Paneel A met raam en dubbel deur

## Hoofdgebouw 3,9 x 3,9 m + bijbouw 2,85 x 3 m



1 Hoofdgebouw 3,9 x 3,9 m - Cambridge shingels - 1 Bijbouw 2,85 x 3 m -  
Cambridge shingels - 2 Gesloten panelen A -  
1 Paneel A met raam en dubbel deur - 3 Gesloten panelen B -  
1 Gesloten paneel G - 2 Schoren - 32 Losse gevelplanken (L = 2,70 m)

## Hoofdgebouw 3,9 x 3,9 m + aanbouw 2,85 x 3,9 m



1 Hoofdgebouw 3,9 x 3,9 m - Cambridge shingles -  
1 Aanbouw 2,85 x 3,9 m - Cambridge shingles - 1 Gesloten paneel A -  
1 Paneel A met raam en enkel deur - 1 Paneel D met raam -  
1 Gesloten paneel D - 1 Gesloten paneel K -  
16 Losse gevelplanken (L = 3,60 m) - 4 Schoren







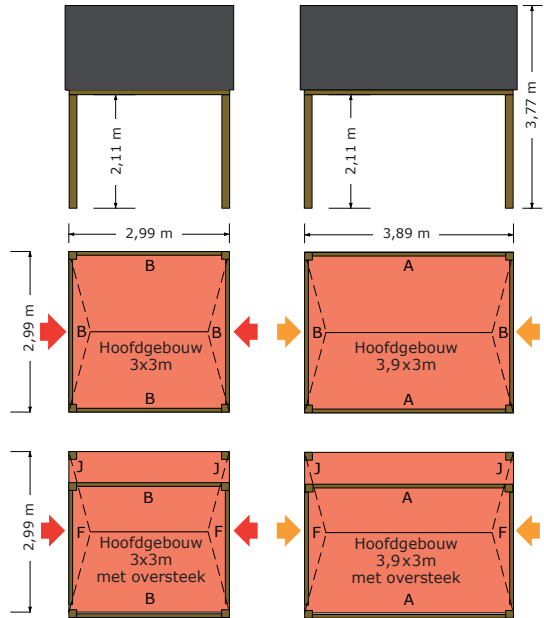




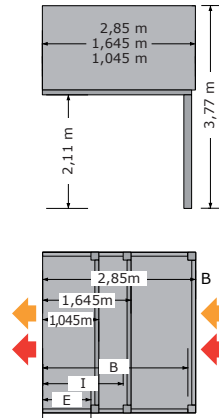


# Cottage met zadeldak 3,0 m

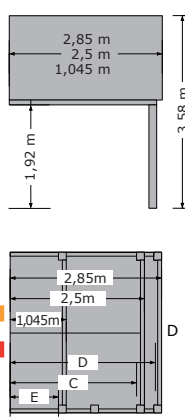
## Hoofdgebouw met zadeldak



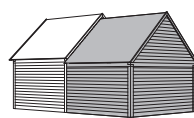
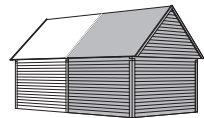
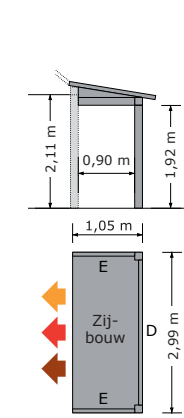
## Verlenging



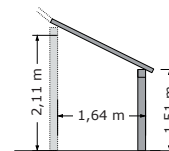
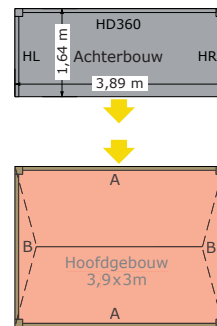
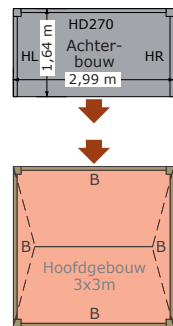
## Aanbouw



## Zijbouw

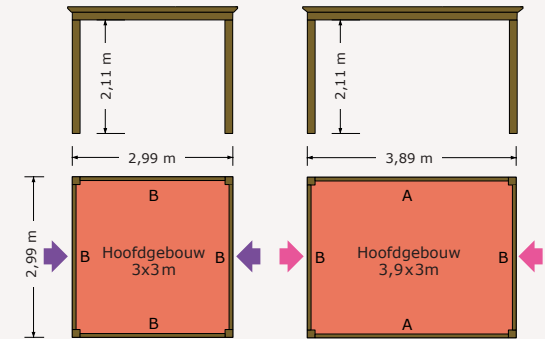


## Achterbouw

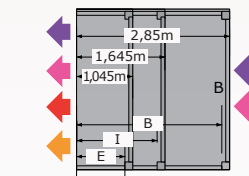
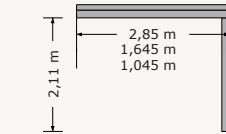


# Cottage met plat dak 3,0 m

## Hoofdgebouw met plat dak



## Verlenging



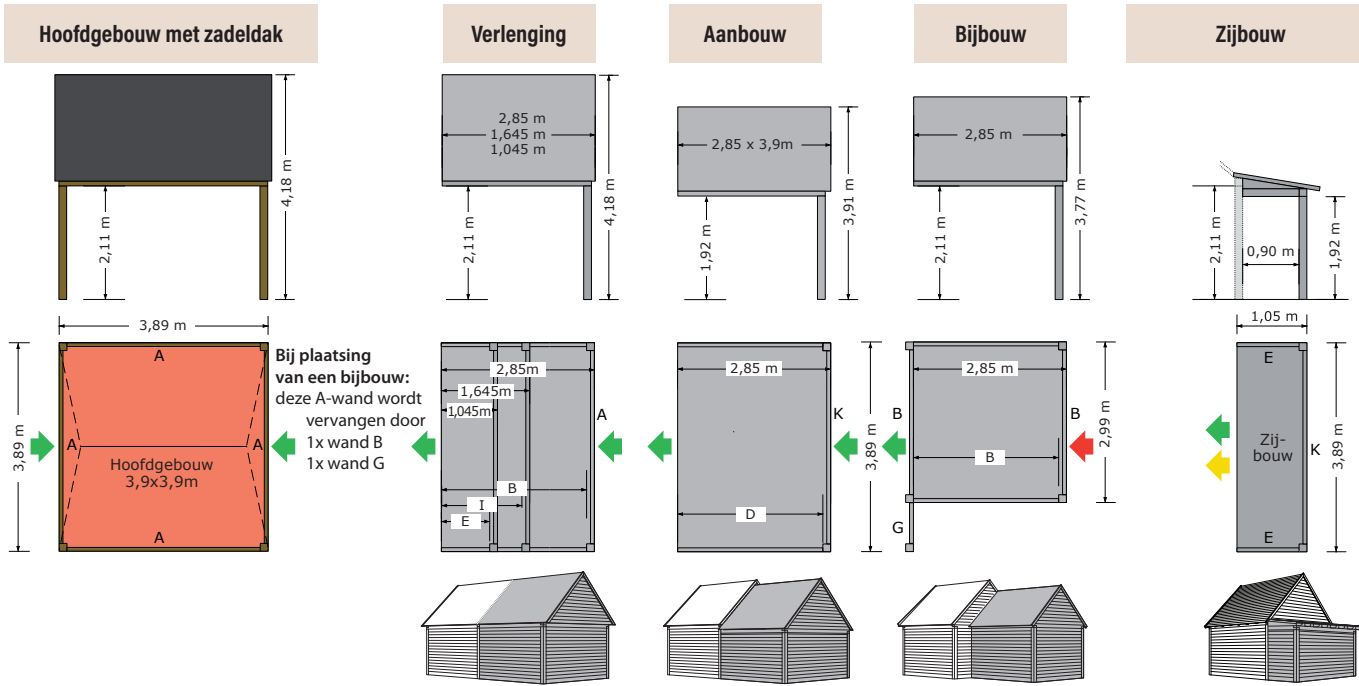
## Legende

- A, B... : Optioneel te plaatsen wanden.
- Red and Orange arrows: Aansluitmogelijkheden van een optionele verlenging, aanbouw, zijbouw, achterbouw of voorbouw aan een hoofdgebouw of ander bouwelement. De diverse mogelijkheden worden aangegeven door de richting van de pijlen in de passende kleur.

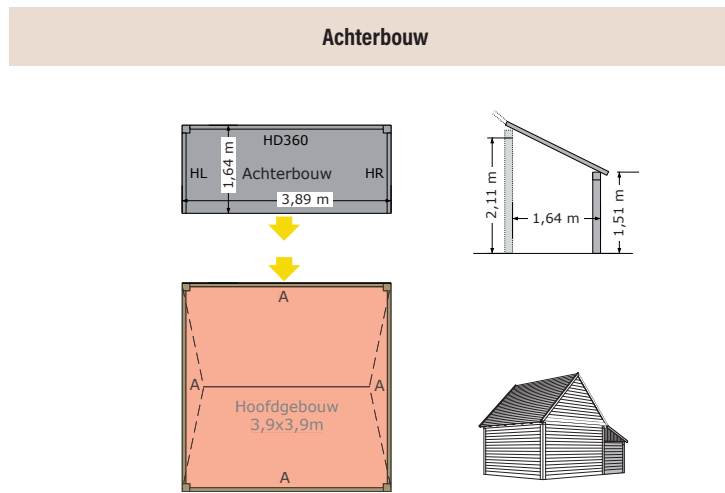
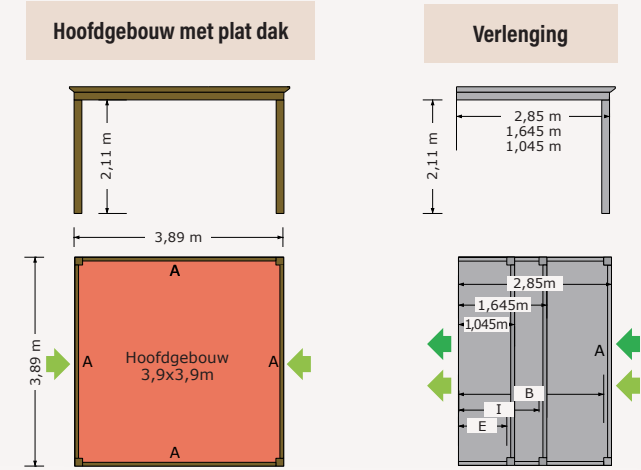




# Cottage met zadeldak 3,9 m



# Cottage met plat dak 3,9 m





































# Stel uw ideale Cottage samen

## 1 Kies een basisvorm met eventueel uitbreidingen





Cottage met zadeldak 3,0 m		SHINGLES	ARTIKELCODE
Hoofdgebouw 3 x 3 m		Cambridge shingles Zonder shingles	cohg300300ca cohg300300zo
Hoofdgebouw 3 x 3 m met oversteek		Cambridge shingles Zonder shingles	cohgov300300ca cohgov300300zo
Hoofdgebouw 3,9 x 3 m		Cambridge shingles Zonder shingles	cohg390300ca cohg390300zo
Hoofdgebouw 3,9 x 3 m met oversteek		Cambridge shingles Zonder shingles	cohgov390300ca cohgov390300zo
Aanbouw 1,045 x 3 m		Cambridge shingles Zonder shingles	coab104300ca coab104300zo
Aanbouw 2,5 x 3 m		Cambridge shingles Zonder shingles	coab250300ca coab250300zo
Aanbouw 2,85 x 3 m		Cambridge shingles Zonder shingles	coab285300ca coab285300zo
Verlenging 2,85 x 3 m		Cambridge shingles Zonder shingles	covl285300ca covl285300zo
Verlenging 1,645 x 3 m		Cambridge shingles Zonder shingles	covl164300ca covl164300zo
Verlenging 1,045 x 3 m		Cambridge shingles Zonder shingles	covl104300ca covl104300zo
Achterbouw 1,645 x 3 m		Cambridge shingles Zonder shingles	coac300ca coac300zo
Zijbouw 1,05 x 3 m		Cambridge shingles Zonder shingles	cozb105300ca cozb105300zo

## Cottage met plat dak 3,0 m

Hoofdgebouw 3 x 3 m plat dak		coplhb300300
Hoofdgebouw 3,9 x 3 m plat dak		coplhb390300
Verlenging 2,85 x 3 m plat dak		copl1285300
Verlenging 1,645 x 3 m plat dak		copl1164300
Verlenging 1,045 x 3 m plat dak		copl1104300

Cottage met zadeldak 3,9 m		SHINGLES	ARTIKELCODE
Hoofdgebouw 3,9 x 3,9 m		Cambridge shingles Zonder shingles	cohg390390ca cohg390390zo
Bijbouw 2,85 x 3 m - diepte 3 m Enkel voor hoofdgebouw 3,9 x 3,9 m		Cambridge shingles Zonder shingles	cobb285300ca cobb285300zo
Aanbouw 2,85 x 3,9 m		Cambridge shingles Zonder shingles	coab285390ca coab285390zo
Verlenging 2,85 x 3,9 m diepte 3,9 m		Cambridge shingles Zonder shingles	covl285390ca covl285390zo
Verlenging 1,645 x 3,9 m diepte 3,9 m		Cambridge shingles Zonder shingles	covl164390ca covl164390zo
Verlenging 1,045 x 3,9 m diepte 3,9 m		Cambridge shingles Zonder shingles	covl104390ca covl104390zo
Achterbouw 1,645 x 3,9 m		Cambridge shingles Zonder shingles	coac390ca coac390zo
Zijbouw 1,05 x 3,9 m		Cambridge shingles Zonder shingles	cozb105390ca cozb105390zo

## Cottage met plat dak 3,9 m

Hoofdgebouw 3,9 x 3,9 m plat dak		coplhb390390
Verlenging 2,85 x 3,9 m plat dak		copl1285390
Verlenging 1,645 x 3,9 m plat dak		copl1164390
Verlenging 1,045 x 3,9 m plat dak		copl1104390



## 2 Kies mogelijke opties

**Schoren:** om de open gedeeltes van de cottage te verstevigen.

**Losse gevelplanken:** met losse gevelplanken op maat van uw wand kan u een mooie bekleding voorzien.

**Versteviging voor dakpannen:** aangeraden indien u dakpannen legt op uw cottage bijgebouw.

**Zoldering:** Voor extra opbergruimte kan u kiezen voor een zoldering.

### Opties

		ARTIKELCODE
Extra binnenbekleding tippen 3 m		coti300
Extra binnenbekleding tippen 3,9 m		coti390
Schoor (per stuk)		cosc
Zoldering 2,70 x 1,5 m (voor bouw 3 m)		cozo300
Zoldering 3,60 x 1,5 m (voor bouw 3,9 m)		cozo390
Extra raam		cora
	0,90 m	colp090
	1,50 m	colp150
	2,35 m	colp235
<i>Te gebruiken voor de bekleding van de wanden van open gedeeltes van de cottage bijgebouwen.</i>	2,70 m	colp270
	3,60 m	colp360
	1,05 m	covp105
	1,64 m	covp164
Versteviging voor dakpannen	2,50 m	covp250
	3,00 m	covp300
	3,90 m	covp390

## 3 Kies bijhorende wanden

Kies vervolgens de bijbehorende wanden van hoofdgebouw, aanbouw, verlenging, achterbouw. Deze worden aangegeven door de letters die u kan terugvinden op de plattegrondtekeningen.

### Panelen

		ARTIKELCODE
<b>A</b> Gesloten paneel 3,60 x 2,11 m		cowaadi
<b>A</b> Paneel met raam 3,60 x 2,11 m		cowaave
<b>A</b> Paneel met enkel deur 3,60 x 2,11 m		cowaade
<b>A</b> Paneel met dubbel deur 3,60 x 2,11 m		cowaadu

### Panelen

		ARTIKELCODE
<b>A</b> Paneel met raam en enkel deur 3,60 x 2,11 m		cowaavd
<b>A</b> Paneel met raam en dubbel deur 3,60 x 2,11 m		cowaavdu
<b>B</b> Gesloten paneel 2,70 x 2,11 m		cowabdi
<b>B</b> Paneel met raam 2,70 x 2,11 m		cowabve
<b>B</b> Paneel met enkel deur 2,70 x 2,11 m		cowabde
<b>B</b> Paneel met dubbel deur 2,70 x 2,11 m		cowabdu
<b>C</b> Gesloten paneel 2,35 x 1,90 m		cowaadi
<b>C</b> Paneel met raam 2,35 x 1,90 m		cowacve
<b>C</b> Paneel met enkel deur 2,35 x 1,90 m		cowacde
<b>C</b> Paneel met dubbel deur 2,35 x 1,90 m		cowacdu
<b>D</b> Gesloten paneel 2,70 x 1,90 m		cowaddi
<b>D</b> Paneel met raam 2,70 x 1,90 m		cowadve
<b>D</b> Paneel met enkel deur 2,70 x 1,90 m		cowadde
<b>D</b> Paneel met dubbel deur 2,70 x 1,90 m		cowaddu
<b>E</b> Gesloten paneel - Hoog 0,90 x 2,11 m		cowaedih
<b>E</b> Gesloten paneel - L aag 0,90 x 1,90 m		cowaedil
<b>E</b> Enkel deur - Hoog 0,90 x 2,11 m		cowaedeh
<b>E</b> Enkel deur - L aag 0,90 x 1,90 m		cowaedel

### Panelen

		ARTIKELCODE
<b>F</b> Gesloten paneel 2,10 x 2,11 m		cowafdi
<b>F</b> Paneel met raam 2,10 x 2,11 m		cowafve
<b>G</b> Gesloten paneel 0,75 x 2,11 m		cowagdi
<b>H</b> HL Zijpaneel links 1,50 x 2,39 m		cowahzl
<b>H</b> HR Zijpaneel rechts 1,50 x 2,39 m		cowahzr
<b>H</b> HD 270 Gesloten paneel 2,70 x 1,37 m		cowahdi300
<b>H</b> HD 360 Gesloten paneel 3,60 x 1,37 m		cowahdi390
<b>I</b> Dubbele deur - Hoog 1,50 x 2,11 m		cowaiduh
<b>I</b> Dubbele deur - L aag 1,50 x 2,11 m		cowaidul
<b>I</b> Gesloten paneel 1,50 x 2,11 m		cowaidi
<b>J</b> Paneel oversteek 0,445 x 2,11 m		cowajdi
<b>K</b> Gesloten paneel 3,60 x 1,90 m		cowakdi
<b>K</b> Paneel met raam 3,60 x 1,90 m		cowakve
<b>K</b> Paneel met enkel deur 3,60 x 1,90 m		cowakde
<b>K</b> Paneel met dubbel deur 3,60-1,90 m		cowakdu
<b>K</b> Paneel met raam en enkel deur 3,60 x 1,90 m		cowakvde
<b>K</b> Paneel met raam en dubbel deur 3,60 x 1,90 m		cowakvdu

Bereken de prijs van uw Cottage op [www.cottageconstruct.be](http://www.cottageconstruct.be)





TUININSPIRATIE

  
Cottage Construct  
TRADITIONELE BIJGEBOUWEN